

OUTLANDER PHEV


MITSUBISHI
MOTORS
Drive your Ambition



Novi Outlander PHEV

Prefinjen slog s pustolovskim duhom.



Naredite korak naprej

Stopite v svet, kjer se združita sodoben dizajn in inovacije. Novi Outlander PHEV je s poudarkom na udobju, naprednih sistemih za pomoč voznikom in učinkovitem pogonskem sklopu, ki temelji na električnih vozilih, popoln spremljevalec na vsakem potovanju. Ne glede na to, ali vozite po mestnih ulicah ali raziskujete na prostem, vas bo ta SUV pripravljen odpeljati kamor koli želite.

01

Oblika

Dediščina se sreča s prefinjenostjo

Impozantna pojavnost, pustolovski duh in dediščina športnih terencev Mitsubishi Motors se združijo v dizajnu, ki združuje trdnost s sodobno prefinjenostjo.





Izklesana, samozavestna oblika

Outlander PHEV združuje drzen, samozavesten dizajn z namensko eleganco. Izklesani boki, 20-palčna kolesa in zadnji stebriček v obliki repa letala dajejo vozilu trden, prefinjen videz, popoln za tiste, ki iščejo sodoben SUV.

Izrazit LED svetlobni podpis

Zadnji del Outlanderja PHEV prikazuje oblikovni motiv Hexaguard Horizon in značilne zadnje luči LED v obliki črke T, ki izboljšujejo njegovo široko držo in zagotavljajo vidljivost.

Nov obraz moči

Novi Outlander PHEV pritegne poglede s svojim značilnim sprednjim dizajnom "Dynamic Shield", ki ustvarja občutek zaščite in zmogljivosti. Njegova močna drža in široka ramena izžarevajo moč in stabilnost ter odsevajo neustrašen duh, ki se je pripravljen spopasti s katerokoli potjo.



Notranjost



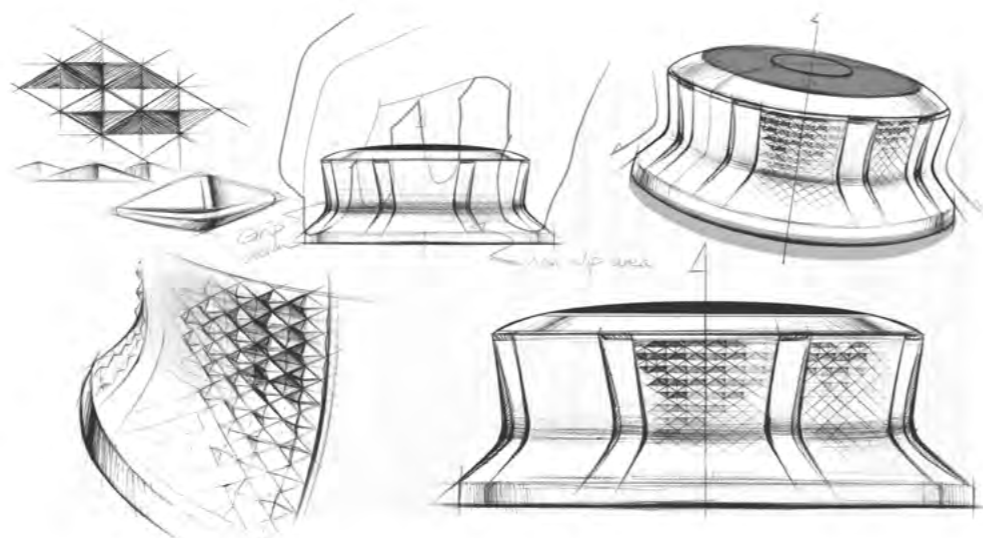
Topla dobrodošlica

Vodoravna zasnova armaturne plošče ustvarja prostorno in razkošno notranjost. Pametni prostori za shranjevanje in brezhibno integrirana tehnologija odražajo japonsko mojstrstvo in duh »omotenashi« ter nudijo toplo dobrodošlico.



Zasnovan za vaše udobje

V Outlanderju PHEV je vsak element opredeljen z natančno pozornostjo do podrobnosti, kar zagotavlja vrhunsko udobje in zaupanje na vsakem potovanju. Intuitivno upravljanje, premišljeno oblikovan volan in prestavna ročica zagotavljajo preprosto uporabo in zanesljivost.



Občutite razliko

Elegantna notranjost ponuja miren prostor, ki združuje prefinjenost in spokojnost. Vratne plošče, armaturna plošča in sredinska konzola so premišljeno oblaginjene. Izberite višji nivo opreme in uživajte boste v luksuznih prešitih usnjenih sedežih s prezračevalno in masažno funkcijo.





Za vsako potovanje

Outlander PHEV je izdelan z namenom, da ustreza vašemu življenjskemu slogu, saj ponuja prostoren prtljažni prostor in vsestranske sedeže, ki se prilagajajo vašim načrtom. Ne glede na to, ali nalagate stvari za pobeg ob koncu tedna ali pakirate za spontano pustolovščino, prilagodljiva notranjost zagotavlja, da lahko z lahkoto prinesete vse. Vgrajena povezljivost vam omogoča nemoteno povezavo z vašim digitalnim svetom, ko ste na poti.



Uživajte v razgledu

Ogromna panoramska sončna streha dvigne vašo izkušnjo na višjo raven. S funkcijo nagiba in odpiranja poveča vaš občutek svobode in povezanosti z naravo.

Vedno jasen pogled

Ko potniki, tovor ali slabo vreme ovirajo vaš pogled, je digitalno vzvratno ogledalo brez okvirja brezhibna rešitev. Z aktiviranjem zadnje kamere zagotavlja ostro, širokokotno sliko, ki izboljša vidljivost za vozilom. Ne glede na to, ali vozite v temi, dežju ali s polno obremenitvijo, ta inovativna funkcija zagotavlja varnejšo in samozavestnejšo vožnjo v vseh razmerah.



Brezšivna povezljivost

Smartphone-link Display Audio (SDA) deluje kot osrednje informacijsko-zabavno središče. Brezžično zrcali vaš pametni telefon prek Apple CarPlay™ ali Android Auto™ in vam omogoča brezhibno povezljivost prek osrednjega 12,3-palčnega zaslona na dotik. Polnilna podloga zagotavlja dodatno udobje, saj samodejno polni vaš telefon, ko jo postavite nanjo.



Digitalni voznikov zaslon

12,3-palčni digitalni voznikov zaslon ponuja jasen pregled stanja vašega vozila, vključno s hitrostjo, načinom vožnje in porabo goriva. S tehnologijo zaslona TFT zagotavlja ostre slike visoke ločljivosti. Zaslon lahko preprosto prilagodite s krmilnimi gumbi na volanu, da je nastavljen tako, kot želite.



Prtljažna vrata, ki mislijo vnaprej

Prostoročna električna prtljažna vrata Outlanderja PHEV so zasnovana z mislijo na uporabnost in stil ter se brez težav odprejo s preprostim gibom noge pod zadnjim odbijačem. Nastavljiva višina odpiranja zagotavlja prostor za nizka garažna vrata, ravno nakladalno dno pa olajša nalaganje večjih predmetov in opreme.



Napajajte svoje dogodivščine

Novi Outlander PHEV ima dve priročni električni vtičnici – eno na sredinski konzoli in drugo v prtljažnem prostoru. Oba ponujata do 1500 W AC napajanja iz pogonske baterije, ki zagotavljata dovolj energije za vaše naprave za kampiranje, prenosne računalnike ali pametne telefone.



Dynamic Sound YAMAHA Ultimate / Premium

Doživite zvočno potovanje, kakršnega še ni bilo v vozilu. Izdelan za tiste, ki cenijo najbolj fine podrobnosti.



YAMAHA

Popolna harmonija zvoka in tehnike

Yamahina legendarna izdelava glasbenih instrumentov in izjemen avtomobilski inženiring sodelujeta pri redefiniranju odnosa med glasbo in vožnjo. Zvok je tako impresiven, kot da je glasbeni izvajalec tik pred vami in nadgrajuje vozno izkušnjo ter vas kot poslušalca navduši s popolnostjo zvoka.

Doživetje žive glasbe

Dynamic Sound Yamaha Ultimate in Premium, ki so ga razvil Yamahini zvočni mojstri ponujata izjemno zvočno izkušnjo. Z 12 zvočniki in dvojnim ojačevalcem (Ultimate) ali 8 zvočniki (Premium) notranjost postane vaša osebna koncertna dvorana z najvišjo ravno jasnosti in globine, ki povzdigne vsak žanr glasbe.



Slišite vsako noto, ne glede na dogajanje zunaj

Posebno oblikovane vratne plošče izboljšajo akustično zmogljivost, medtem ko vam 4 glasbeni profili omogočajo, da prilagodite svojo izkušnjo poslušanja. Glasnost se samodejno prilagodi glede na hitrost, dež in klimatsko napravo za brezhibno zvočno izkušnjo, ne glede na pogoje.



Novi Outlander PHEV

8-letna tovarniška garancija

Uživajte v brezskrbnosti, ki ga prinaša obsežna 8-letna tovarniška garancija na vozilo, 8-letna garancija na zmogljivost baterije do 160.000 km in 8-letna pomoč na cesti (MAP).*

Impresiven obseg

Z električnim dosegom do 86 km in bencinskim motorjem novi Outlander PHEV ponuja skupni doseg do 844 km.

Moderno in dinamično

Sprednji del novega Outlanderja PHEV ima drzen dizajn Dynamic Shield, ki daje občutek zaščite in varnosti. Opremljen z 20-palčnimi platišči, prilagodljivimi LED-žarometi in osupljivim profilom sodobnega SUV-ja je zasnovan tako, da izstopa.

2 elektromotorja s S-AWC

Outlander PHEV, ki ga poganja sistem 4-kolesnega pogona S-AWC (Super-All Wheel Control) z dvema električnima motorjema zagotavlja nadzor nad vsakim kolesom in ponuja električno izkušnjo vožnje na dolge razdalje za premagovanje katerega koli terena.

7 načinov vožnje

7 načinov vožnje, vključno z asfaltom, gramozom in snegom, vam pomaga doseči najboljšo zmogljivost v vseh pogojih.

Ostanite povezani

Novi Outlander PHEV vam omogoča nadzor z aplikacijo Mitsubishi Motors, ki vam omogoča oddaljeno upravljanje klime v kabini in polnjenja. Ostanite obveščeni o stanju svojega vozila s pametnimi opozorili, kjer koli že ste.

Notranjost

Prostorna kabina udobno sprejme pet odraslih oseb in njihovo prtljago. Uživajte v vrhunskih funkcijah, kot so Dynamic Sound Yamaha Ultimate, električno pomična steklena panoramska streha in 3-conska samodejna klimatska naprava.

Napredne varnostne funkcije

Outlander PHEV je poln naprednih sistemov za pomoč vozniku, kot so samodejno zaviranje v sili zadaj, prilagodljivi radarski tempomat in asistenca za vožnjo po pasu, ki so zasnovani za večjo vašo samozavest pri vožnji.

Tehnologija PHEV

Ultimativno priključno hibridno električno vozilo

Stopite v novo dobo vožnje z novim Outlanderjem PHEV. Pogonski sklop je popolna simbioza dveh elektromotorjev in naprednega bencinskega motorja. Delovanje temelji na električnih vozilih z vrhunsko zmogljivostjo. Občutite gladko in učinkovito moč tega vrhunskega priključno-hibridnega SUV-ja.

Načini PHEV za največjo učinkovitost

Outlander PHEV ima dva neodvisno nameščena elektromotorja za tiho in gladko vožnjo, ki brezhibno sodelujeta z bencinskim motorjem v treh načinih pogona, da zagotovita optimalno zmogljivost za katero koli potovanje.



Način EV

Oba elektromotorja črpata energijo iz pogonske baterije, kar zagotavlja tiho, čisto in odzivno vožnjo.




Serijski hibridni način

Elektromotorje poganja elektrika iz bencinskega motorja, ki po potrebi tudi polni baterijo.



Paralelni hibridni način

Pri višjih hitrostih bencinski motor prevzame vodstvo, s pomočjo elektromotorjev, ko je potrebna dodatna moč.



Inovativno delovanje pedala

Pospešujte in zavirajte z inovativno funkcijo vožnje z enim pedalom. Uživate v bolj gladki in intuitivni vožnji z večjo brezskrbnostjo.



Regenerativno zaviranje

Pretvarja kinetično energijo v električno energijo, ki se shranjuje v bateriji. Aktivira se samodejno, ko spustite plin. Prilagodite stopnjo zaviranja s pomočjo prestavnih ročic za volanom.

4-kolesni pogon Super-All Wheel Control

04

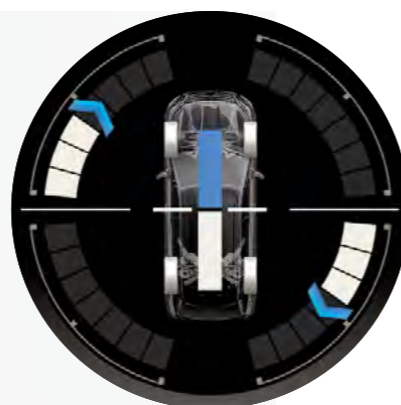


Izjemna stabilnost, kamorkoli greste

Novi Outlander PHEV ima najnovejši sistem 4-kolesnega pogona Super-All Wheel Control, izpopolnjen z leti strokovnega znanja in izkušenj v motošportu. Ta napredni sistem štirikolesnega pogona samodejno prilagaja pogonske in zavorne sile vsakemu kolesu za optimalno delovanje pri pospeševanju, zavijanju ali zaviranju.

Kako deluje S-AWC

S-AWC izboljša vodljivost in zmogljivost s kombinacijo dvojnih pogonskih elektromotorjev, aktivnega nadzora zavijanja (AYC – Active Yaw Control), protiblokirnega zavornega sistema (ABS), aktivnega nadzora stabilnosti (ASC) in vzdolžne porazdelitve navora.



Izbor načina vožnje

Optimalna zmogljivost za vsako potovanje

Prilagodite svojo vozno izkušnjo z izbiro načina vožnje, ki vam daje samozavest, da se boste spopadli s kakršnim koli terenom. Preprosto zavrtite gumb in izberite eno od sedmih nastavitev, prikazanih na voznikovem zaslonu. Od gladkega asfalta do grobega gramoza, vsak način zagotavlja največji oprijem in nadzor na podlagi.



Varnost



Prepoznavanje prometnih znakov [TSR]

Ostanite obveščeni na cesti s sistemom prepoznavanja prometnih znakov, ki prikazuje prometne znake na voznikovem zaslonu in vas obvešča o omejitvah hitrosti in drugih bistvenih informacijah.



Prilagodljivi radarski tempomat [ACC]

Ohranjajte nastavljeno hitrost in hkrati ohranjajte varnostno razdaljo do avtomobila spredaj. ACC samodejno prilagodi hitrost in lahko po potrebi popolnoma ustavi vaše vozilo ter nadaljuje, ko se promet premakne.





Pomoč pri menjavi voznega pasu v sili [ELA]

Ostanite varni na voznem pasu z ELA. Uporablja sprednjo kamero za zaznavanje cestnih oznak. Sistem za zaviranje popravi zanašanje in prepreči trčenje z nasproti vozečimi vozili ali vozili v mrtvem kotu med menjavo voznega pasu.



Opozorilo o prečnem prometu zadaj [RCTA]

RCTA uporablja radar, da opazi bližajoča se vozila ali pešce za vami. Vizualna in zvočna opozorila poskrbijo, da ste pozorni, zato je še posebej koristno v situacijah kjer je slaba vidljivost.



Opozorilo o mrtvem kotu [BSW] s pomočjo za menjavo voznega pasu [LCA]

Ta sistem zazna, kdaj je vozilo v vašem mrtvem kotu ali se mu približuje – diagonalno za vašim vozilom in na sosednjem pasu. Če je na teh območjih vozilo, se v ustreznem stranskem ogledalu prižge opozorilna lučka.

Samodejno zaviranje v sili pri vzvratni vožnji [RAEB]

Ta sistem uporablja sonar in zadnjo kamero za zaznavanje predmetov v bližini zadnjega odbijača. Če zazna predmet, sproži opozorilo, zavira ter zmanjša možnost trka.



Sistem za preprečevanje naleta [FCM]

Zaviranje, ki predvideva nevarnost. FCM spremlja razdaljo do vozil, pešcev ali motoristov spredaj. Če obstaja nevarnost trčenja, vas opozori in ojača zavorno silo. Če ne ukrepate, samodejno upočasni ali zaustavi vozilo.

Opozorilo za voznikovo pozornost [DAA]

Prikaže opozorilno sporočilo za voznika, naj si vzame odmor, ko na podlagi njegovega krmiljenja zazna nizko pozornost. Pomaga preprečiti vožnjo, ko ste utrujeni, tudi če se voznik svoje utrujenosti ne zaveda.

Povezljivost



Infozabavni zaslon Smartphone-link Display Audio (SDA)

Ostanite povezani in se zabavajte na poti s sistemom Smartphone-link Display Audio. S preprostim seznanjanjem vaše naprave prek brezžične povezave Apple CarPlay® ali Android Auto™ lahko dostopate do priljubljenih aplikacij, glasbe in sporočil neposredno na zaslonu SDA. Ne glede na to, ali ste uporabnik iPhonea ali Androida, je vaš digitalni svet le en dotik stran.



360-stopinjska kamera

Vozite z gotovostjo z uporabo 360-stopinjske kamere, ki vam ponuja popoln pregled okolice vozila. Z zaznavanjem premikajočih se predmetov (MOD – Moving Object Detection) boste obveščeni o gibanju v bližini, kar poveča vašo varnost na cesti.



Pametna navigacija za vsako pot

SDA vključuje povezano navigacijo, ki jo poganja TomTom™, in platformo Google Maps™, ki vas z lahkoto vodi do cilja. Z naprednim upravljanjem, ki se aktivira z glasom, lahko brez truda upravljate funkcije tako, da preprosto rečete "Hello Mitsubishi", kar vam omogoča, da se osredotočite na cesto, brez zmanjšane pozornosti.



Head-up zaslon

Informacije o vožnji lahko varno in hitro prepoznate brez odmikanja pogleda s ceste. Outlander PHEV je opremljen s head-up zaslonom, ki projicira vse ključne informacije o vožnji naravnost na vetrobranski zaslon v polnih barvah. Tako so informacije, ki jih potrebujete, neposredno pred vami.

Mitsubishi Motors aplikacija

Imejte nadzor kadarkoli in kjer koli

Obogatite svojo vozno izkušnjo z aplikacijo Mitsubishi Motors. To intuitivno orodje daje ključne informacije in funkcije vozila na doseg roke. Ne glede na to, ali ste na poti ali doma, zagotavlja brezhiben nadzor in ohranja vašo povezavo z vašim Mitsubishi kot še nikoli doslej.



Daljinske funkcije

Imejte popoln nadzor.

Ogrejte ali shladite kabino vozil z daljinsko nastavitvijo temperature. Upravljajte svoje polnjenje kadar koli in zagotovite, da bo vaš Outlander PHEV vedno pripravljen na pot.

Informacije o vozilu

Bodite obveščeni.

Stanje in zdravje vozila sta resnično pomembna. Bodite obveščeni o aktivnih opozorilih, odprtih vratih in drugih ključnih opozorilih.

Funkcije PHEV

Polnjenje postane preprosto.

Imejte nadzor s funkcijami PHEV: načrtujte čas polnjenja in preprosto pregledujte zgodovino polnjenja, vse na enem mestu.

Pametna asistenca

Pomoč je le en dotik stran.

Uporabite razdelek za pomoč v aplikaciji, da v nujnih primerih zahtevate pomoč na cesti.

Preprosto načrtovanje poti

Načrtujte svojo pot vnaprej.

Načrtujte svoje potovanje vnaprej z aplikacijo in pošljite pot neposredno v svoj Outlander PHEV za brezhibno navigacijo.

Personalizacija

Naj bo vaš in samo vaš.

Izrazite svoj slog s paleto sedmih osupljivih barv Outlanderja PHEV, kot sta posebna siva Moonstone ali siva Graphite. Za bolj ekskluziven videz izberite eno od diamantnih barv kot sta bela Diamond ali črna Diamond.



▲ Rdeča Diamond



▲ Črna Diamond



▲ Siva Graphite



▲ Siva Moonstone



▲ Bela Diamond



▲ Bela Solid



▲ Modra Cosmic

Dvobarvna eleganca

Izstopajte z opcijskim dvobarvnim dizajnom. Na izbiro imate pet barv, na primer Siva Moonstone s črno streho ali Črna Diamond s srebrno streho za značilen videz.



Spominske funkcije

Personalizirano udobje

S pametnim ključem vaš Outlander PHEV prepozna voznika in samodejno prilagodi nastavitve sedeža, zunanjih ogledal in voznikovega zaslona za prilagojeno izkušnjo.

Električno nastavljen sedež s spominom

Z enim pritiskom na gumb si pričarajte idealno pozicijo za volanom Outlanderja PHEV. 8-smerno električno nastavljen voznikov sedež shrani nastavitve za dva uporabnika, zato je menjava voznikov hitra in priročna.

Dodatna oprema



Nadgradite vsako potovanje

Naj bo vaš Outlander PHEV edinstven z originalno dodatno opremo Mitsubishi. Izdelana z natančnostjo in skrbnostjo, združujejo inovativnost, varnost in zmogljivost, da izboljšajo vsako potovanje.

▲ **Strešni nosilci in strešni kovček**



▲ **Vstavek prednjega odbijača**
Svetleča črna.



▲ **Prtljažno korito**



▲ **Vstavek zadnjega odbijača**
Svetleča črna /srebrna.



▲ **Podaljšan prtljažni spojler**
Svetleča črna.



▲ **Emblem na pokrovu motorja**
Črn ali srebrn.



▲ **Pokrovi zunanjih ogledal**
Karbon, svetleča črna ali krom.



▲ **Izvlačna vlečna naprava**

Za osebno noto

Dodatna oprema je popolnoma integrirana z dizajnom vašega vozila, izboljša slog, udobje in praktičnost. Ne glede na to, ali nudi dodatno zaščito, dodaja udobje ali olepša obliko, je vsak kos dodatne opreme izdelan tako, da dvigne individualnost in zmogljivost vašega Outlanderja PHEV.



▲ **Nosilci za kolesa**
Nosilnost: do 2 ali 3 kolesa.



▲ **Aluminijasta platišča**
18 ali 20-palčna.

▼ **Zaščitne obloge notranjih pragov**
Osvetljeni.



▲ **Zaščitna obloga praga prtljajnika**
Krom.

▼ **Set tepihov**
Gumirani ali tekstilni.



▲ **Pregradna mreža prtljajnega prostora**
Črna.



Nivoji Opreme

Inform

- 18-palčna dvobarvna platišča iz lahke litine
- Električna parkirna zavora z Auto-Hold
- Obvolanski ročiči za nastavitvev regenerativnega zaviranja
- 7 nastavitvev profila vožnje
- Polnilni kabel za domačo uporabo (220V)
- Toplotna črpalka
- ABS, EBD, BA, ASC, TCL
- Pomoč pri speljevanju v hrib (HSA)
- Sistem za spust po klancu navzdol (HDC)
- Sistem za stabilnost prikolice (TSA)
- 8x varnostne zračne blazine
- ISO-FIX sidrišča za otroški sedež v drugi vrsti
- Sistem za nadzor tlaka v pnevmatikah
- Aktivni varnostni sistemi za pomoč vozniku: FCM, LDW, LKA, DAA, AHB, ACC, TSR, BSW, RCTA
- Inteligentni omejevalnik hitrosti
- Sistem za nadzor voznika
- Sistem za polsamodejno menjavo voznega pasu
- Zaviranje v sili pri vzvratni vožnji
- Sistem eCall – klic v sili
- Električno nastavljiva ogrevana in zložljiva zunanja ogledala v barvi vozila
- Prednji full LED žarometi
- LED zadnje luči
- Obroba stranskih stekel v kromu
- Volanski obroč oblečen v usnje
- Voznikov sedež nastavljiv po globini, naklonu in višini
- Električno nastavljiva ledvena opora
- Po naklonu nastavljiva zadnja klop
- Deljiva zadnja klop (40:20:40)
- 12,3-palčni digitalni voznikov zaslon
- Dvopodročna avtomatska klimatska naprava s filtrom z aktivnim ogljem
- Dežni senzor (samodejni vklop brisalcev)
- Daljinsko ogrevanje /hlajenje kabine
- Samozatemnitveno notranje vzvratno ogledalo brez okvirja
- Parkirni senzorji spredaj in zadaj
- 360° kamera za pregled okoli vozila
- Senzor svetlobe
- Pametni ključ za odklepanje in zagon
- 12,3-palčni zaslon na dotik SDA
- Navigacijski sistem
- AM /FM / DAB+ radijski sprejemnik
- Ozvočenje Yamaha z 8 zvočniki
- 2x USB-C vtičnica spredaj
- Povezljivost Apple CarPlay™ & Android Auto™* - žično in brezžično
- Bluetooth™ sistem za prostoročno telefoniranje & avdio povezljivost




08

Invite

Dodatno k Inform:


- Prednji LED meglenki
- Dodatno zatemnjena zadnja stekla
- Sistem za čiščenje prednjih žarometov
- Delno usnjeno oblaginjenje - alcantara /umetno usnje
- Električno pomičen voznikov sedež v 8 smeri
- Ogrevan volanski obroč
- Ogrevana prednja sedeža
- Induktivni brezžični polnilec za telefon
- 2x USB-C priključka zadaj



Intense

Dodatno k Invite:


- 20-palčna dvobarvna platišča iz lahke litine
- Zaščitne obrobe v črni barvi
- Vstavki v zaščitnih obrobah vozila v sivi Titanium barvi
- Adaptivni LED žarometi s samodejnim prilagajanjem
- Sekvenčni smerniki spredaj
- Vzдолžne strešne sani
- Head-Up prikazovalnik
- Prostoročna električno pomična prtlačna vrata z nastavitvijo višine in funkcijo 'zapri in zakleni'
- AC 1500W vtičnica (220V) za zunanje naprave



Instyle

Dodatno k Intense:

- Električno pomična panoramska streha z zastorom
- Zaščitne obrobe v barvi vozila
- Obloga stebričkov v svetleče črni barvi
- Električno nastavljivi ogrevani in zložljivi vzratni ogledali s prilagajanjem v vzratni prestavi
- Usnjeno oblažjenje s prešitjem v diamantnem vzorcu
- Električno pomičen voznikov sedež v 8 smeri s funkcijo spomina
- Električno pomičen sovoznikov sedež v 8 smeri
- Ogrevana zadnja stranska sedeža
- Ventilirana prednja sedeža
- LED ambientalna osvetlitev
- Aluminijasta pedala
- Tripodročna avtomatska klimatska naprava s filtrom z aktivnim ogljem
- Dekoracije notranjosti v aluminiju
- Senčniki za zadnja stranska stekla
- Digitalno vzratno ogledalo
- Ozvočenje Yamaha ULTIMATE z 12 zvočniki




Instyle +

Dodatno k Instyle:

- Polanilinsko usnjeno oblažjenje s prešitjem v diamantnem vzorcu v rjavi barvi
- 4-smerno električno nastavljiva




- ledvena opora za prednja sedeža
- Masažna funkcija prednjih sedežev
- Strop v črni barvi



Black Edition

Dodatno k Instyle + :

- 50,8 cm (20") dvobarvna platišča iz lahke litine v črni barvi
- Zunanja ogledala, obroba stranskih stekel strešni nosilci v črni barvi
- Sprednja maska v črni barvi
- Emblemi v temnem kromu
- Obroba žarometov v črni barvi



Tehnični podatki

09

	Inform	Invite	Intense	Instyle
POGONSKI SKLOP				
Tip	4B12 2.4L 16 VALVE DOHC MIVEC			
Velikost (L)	2.4			
Kompresijsko razmerje	11.8:1			
Prostornina (cc)	2360			
Vrtina in hod (mm)	88,0 x 97,0			
Največja moč (kW/KM pri obr./min.)	100 / 136 pri 5.000			
Največji navor (Nm pri obr./min.)	203 pri 4.000			
Prednji električni motor (Največja moč kW/KM)	85 / 116			
Zadnji električni motor (Največja moč kW/KM)	100 / 136			
Sistemska moč (kW/KM)	225 / 306			
Največja Hitrost (km/h)	170			
Sistemi navor (Nm)	450			
Najvišja hitrost v električnem načinu (km/h)	135			
Pospešek 0-100km/h (s)	7,9			
Pospešek 120-140km/h (s)	4,1			
Pospešek 0-400m (s)	16,3			
Gorivo	Neosvinčeno (EN228) 95 RON			
Poraba goriva kombinirano (WLTP) litri/100 km	2,6			
Izpust CO2 kombinirano (WLTP) (g/km)	60			
prostornina rezervoarja za gorivo (L)	53			
MENJALNIK				
Tip	Enostopenjski samodejni menjalnik			
4-kolesni pogon Super-All Wheel Control (S-AWC)	■			
Aktivni nadzor zavijanja (AYC)	■			
ZAVORE IN VZMETENJE				
Prednje zavore	Ventilirani diski 350mm			
Zadnje zavore	Ventilirani diski 330 mm			
Prednje vzmetenje	Macpherson obesa s stabilizatorjem			
Zadnje vzmetenje	Večvodilna zadnja prema Multi-link s stabilizatorjem			
KOLESA IN PNEVMATIKE				
Tip kolesa	Strojno obdelana dvobarvna iz lahke litine			
Dimenzije koles (palci)	18 x 7.5J / 20 x 8J			
Dimenzije pnevmatik	235/60R18 103H		255/45R20 101W	
ELEKTRIČNI SISTEM				
Električni doseg AER (Km)	86		84	
Električni doseg AERCITY (Km)	113		111	
Električni doseg EAER (Km)	85		83	
Električni doseg EAERCITY (Km)	102		101	
Tip pogonske baterije	Li-ion			
Kapaciteta pogonske baterije (KWh)	22.7			
Napetost pogonske baterije (V)	350			
Variabilni sistem regenerativnega zaviranja (RBS)	■			
Sistem vožnje z enim pedalom	■			
Čas polnjenja - Hitro polnjenje DC (ure)	00:32			
Čas polnjenja - Polnilnica Mode 3 AC 15A (ure)	06:30			
Čas polnjenja - Polnilnik Mode 2 AC 240V, 10A (hrs)	09:30*			
Polnilni kabel - Mode 3 AC 15A	○			
Polnilni kabel - Mode 2 AC 240V, 8A-10A	■			
Zasilni izklop visokonapetostnega sistema	■			
Sistem zvočnega opozarjanja okolice na približevanje tihega vozila (AVAS)	■			
V2G/V2H obratno napajanje	■			

○ = Na voljo v dodatni opremi ■ = Serijsko

* Čas polnjenja se razlikuje glede na stanje pogonske baterije, temperaturo zraka, porabo električne energije električnih naprav med polnjenjem in stanje vira energije (kot so specifikacije hitrega polnilnika). Ta čas polnjenja velja, ko je vrednost zgornje meje električnega toka na strani polnilnice 10 A ali več. Če je vrednost manjša od 10 A, bo čas polnjenja daljši glede na vrednost električnega toka na strani polnilnice.

Dimenzije in mase

10

	Inform	Invite	Intense	Instyle
ZUNANJE DIMENZIJE				
Dolžina (mm)	4719			
Širina (mm)	1862			
Višina (mm)	1746			1750
Medosna razdalja (mm)	2704			
Obračalni krog, od/do robnika (m)	11			
Vstopni kot (stopinje)	18.4			18.7
Iztopni kot (stopinje)	22.3			22.5
Prelomni kot (stopinje)	17.6			18.0
Oddaljenost od tal (mm) - minimum, unladen	195			199
PROSTORNINE IN MASE				
Masa vozila (kg)	2070	2070	2075	2120
Največja dovoljena masa (kg)	2665			
Nosilnost (kg)	630	600	610	605
Največja obremenitev prednje osi (kg)	1385			
Največja obremenitev zadnje osi (kg)	1545			
Vlečna sila - zaviran priklopnik (kg)	1600			
Vlečna sila - nezaviran priklopnik (kg)	750			
Največja vertikalna obremenitev (kg)	160			
Nosilnost strehe (kg)	80			
Prostornina prtljažnika - dvignjeni sedeži do police (l)	498			

Dimenzije



SERVICE COMMITMENT/

MITSUBISHIJEVA SERVISNA ZAVEZA

Vaš avto, naša zaveza.

Mitsubishi Motors že več kot stoletje vodi strast do natančnosti, inovativnosti in odličnosti. Vsako vozilo, ki ga izdelamo, odraža desetletja strokovnega znanja in neomajne predanosti zagotavljanju optimalne zmogljivosti in zanesljivosti. Verjamemo v kakovost naših vozil in dodatne opreme – in želimo, da tudi vi delite to zaupanje. Zato je vsak novi Mitsubishi podprt z našo **SERVISNO ZAVEZO**, ki vam zagotavlja brezskrbnost na vsakem potovanju.

Vaša naslednja pustolovščina si ne zasluži nič manj.

Naša SERVISNAZAVEZA/

- ☑ 8-letna tovarniške garancije za vozila
- ☑ 5-letna garancija na originalno dodatno opremo*
- ☑ 8-let brezplačne asistence
- ☑ Brezplačni preventivni pregledi
- ☑ 8-letna garancija na kapaciteto pogonske baterije





V času objave je bila vsebina te publikacije točna in posodobljena. Ta brošura je bila izdelana na osnovi predprodukcijskih vozil. Pridržujemo si pravico do spremembe specifikacij in funkcij brez predhodnega opozorila. Za najnovejše informacije se obrnite na vašega prodajalca Mitsubishi Motors. Nekateri od izdelkov ali deli vozila, prikazani v brošuri, se lahko razlikujejo od izdelkov ali delov, ki so na voljo na trgu. Barve, prikazane v tej brošuri, se lahko nekoliko razlikujejo od dejanskih barv in uporabljenih materialov zaradi postopka tiskanja. Vse pravice pridržane. Nobenega dela te publikacije ni dovoljeno reproducirati v nobeni obliki ali na kakršen koli način brez predhodnega pisnega dovoljenja Mitsubishi Motors Europe B.V.

Marec 2025

Mitsubishi Motors Europe B.V.

